



# **Sistema de Auxílio ao Desenvolvimento de TCC – Referência e Citação**

## Índice

1.	Introdução .....	1
2.	Referências no Sistema de TCC .....	2
2.1	Regras gerais .....	2
2.1.1	Campos obrigatórios .....	2
2.1.2	Nome dos autores.....	3
2.1.3	Título .....	4
2.1.4	Ano (aaaa).....	4
2.2	Cadastramento .....	4
2.3	Tipos de referências .....	5
2.3.1	Livros .....	5
2.3.2	Capítulos de livros .....	6
2.3.3	Artigos .....	6
2.3.4	Internet.....	7
2.3.4.1	O que é uma referência da Internet .....	7
2.3.4.2	O que não é uma referência da Internet .....	7
2.3.5	Legislativo .....	9
2.3.6	Teses, Dissertações, Monografias E TCCs .....	10
3.	Citação .....	11
3.1	Inclusão da citação no texto.....	11
3.1.1	Citação direta longa (com recuo) .....	13
3.1.2	Citação de nomes compostos .....	14
3.2	Exclusão da citação no texto .....	15
3.3	Alteração da citação no texto .....	15
4.	Créditos.....	17

## Figuras

Figura 1 - Referências bibliográficas no sistema de TCC.....	2
Figura 2 - Padrão de campos obrigatórios .....	3
Figura 3 - Referência com mais de três autores .....	4
Figura 4 - Lista de referências bibliográficas.....	5
Figura 5 - Nova referência .....	5
Figura 6 - Campos da Referência do tipo Capítulos de Livros .....	6
Figura 7 Campos da Referência do tipo Artigos .....	6
Figura 8 - Campos da Referência do tipo Internet .....	7
Figura 9 - Campos da Referência do tipo Legislativo.....	9
Figura 10 - Campos da Referência do tipo Teses, Monografias e TCCs .....	10
Figura 11 - Como inserir uma citação no texto .....	11
Figura 12 - Lista de referências para a citação.....	11
Figura 13 - Página na citação do texto do TCC.....	12
Figura 14 - Apresentação da citação no texto.....	13
Figura 15 - Exemplo de configuração de citação direta longa.....	13
Figura 16 - Exemplo de texto com citação longa .....	14
Figura 17 - Impressão da citação indireta longa .....	14
Figura 18 - Citação inserida .....	15
Figura 19 - Alterando a data de uma referência.....	16
Figura 20 - Impressão da citação com a referência alterada .....	16



# **1. Introdução**

---

O sistema de auxílio ao desenvolvimento de TCC irá auxiliar na geração das referências bibliográficas, em conformidade com o padrão definido pela Associação Brasileira de Normas Técnicas (ABNT), tanto na aquisição das informações (no cadastro), quanto na formatação do texto.

Esse documento é voltado a todos que editam os dados do TCC no sistema, no que tange as informações de referências bibliográficas e suas citações durante o texto do TCC. Ele contempla tanto a criação e alteração das referências, quanto à citação da referência no decorrer do texto.

## 2. Referências no Sistema de TCC

As referências bibliográficas do sistema de TCC estarão disponíveis conforme a Figura 1.

A referência bibliográfica será única para cada estudante, isto é, mesmo que uma referência seja usada por todos os estudantes do curso, cada um deverá manter o seu cadastro e a sua citação de forma individual.



**Figura 1 - Referências bibliográficas no sistema de TCC**

Antes de ser detalhado cada tipo de referência, serão tratadas regras gerais do cadastramento das referências.

### 2.1 Regras gerais

#### 2.1.1 Campos obrigatórios

Os campos que forem obrigatórios aparecerão com um "\*" ao final da descrição do campo.

Caso eles sejam esquecidos, os campos obrigatórios, ao salvar os dados, eles serão apresentados em vermelho, com uma mensagem para corrigir os erros no formulário, conforme exemplo da Figura 2.

Por favor corrija os erros no formulário abaixo

### Nova Referência de Livro

<input type="checkbox"/> Mais de 3 autores	Número da edição	Título*
Autor*	<input type="text"/>	<input type="text"/>
<input type="text"/>		não pode ficar em branco
não pode ficar em branco	Local (Cidade)*	Subtítulo
Segundo Autor	<input type="text"/>	<input type="text"/>
<input type="text"/>	não pode ficar em branco	
Terceiro Autor	Volumes ou páginas	Ano (aaaa)*
<input type="text"/>	<input type="radio"/> Não informar	<input type="text"/>
	<input type="radio"/> Número de Páginas	não pode ficar em branco, não é um número e não está incluído na lista
	<input type="radio"/> Número de Volumes	Editora*
	<input type="text"/>	<input type="text"/>
		não pode ficar em branco

\*Atributos Obrigatórios

Criar Referência de Livros

**Figura 2 - Padrão de campos obrigatórios**

### 2.1.2 Nome dos autores

O nome do(s) autor(es) deve ser preenchido com a primeira letra em Maiúscula e o nome por completo.

Ex.:

- Alberto da Silva
- Maria Aparecida
- Juliana Weiss dos Santos
- Renato Massa Dictumst
- Calude Levi-Strauss

Quando houver mais de 3 autores, apenas um precisa ser descrito, e o campo "Mais de 3 Autores" deve ser selecionado para indicar que há mais de 3 autores, conforme exemplo da Figura 3.

## Laoreet perspiciatis magna

Mais de 3 autores

Autor\*

Segundo Autor

Terceiro Autor

Núm:

Loc:

Volu:  N  
 N  
 N

**\*Atributos Obrigatórios**

**Figura 3 - Referência com mais de três autores**

Não devem ser incluídos caracteres especiais no nome dos autores, como:  
.,;/[:]{ }?!@# \$%^"&\*()|~\=+

### 2.1.3 Título

No caso de haver o campo subsequente " subtítulo", o campo " título" não deverá terminar com: .,; -\*&%\$#@! [ESPAÇO]

Os caracteres especiais de separação do título e subtítulo deverão se suprimidos no cadastramento, pois a montagem do texto final se encarregará de colocar no padrão ABNT.

### 2.1.4 Ano (aaaa)

O ano deve ser menor ou igual ao ano atual.

## 2.2 Cadastramento

O cadastramento das referências bibliográficas segue um padrão. A cada tipo de referência (Livros, Capítulos de Livros, Artigos, Internet, Legislativo e Teses e Monografias) será apresentada uma lista de todas as referências previamente cadastradas, conforme a Figura 4.

Nessa lista, poderá ser editada a referencia cadastrada anteriormente, assim como excluída.



## Referências Bibliográficas

**Livros** Capítulos de Livros Artigos Internet Legislativo Teses e Monografias

### Referências de Livros

Autor	Título	Subtítulo	Edição	Ano	Editora	Volumes ou Páginas	Local (Cidade)	Ação
Ministério da Saúde do Brasil	Cursus dui adipiscing nec consectetur sollicitudin			2012	Ministério da Saúde		Brasília	<a href="#">Editar</a> <a href="#">Remover</a>
Alberto da Silva	Integer wisi eu varius pellentesque nisi a non		2	2013	Aut posuere aptent	251 p	Florianópolis	<a href="#">Editar</a> <a href="#">Remover</a>
Maria Aparecida	Laoreet perspiciatis magna	Aliquam pulvinar a montes		2005	Fermentum	523 p	São paulo	<a href="#">Editar</a> <a href="#">Remover</a>

[Criar nova referência](#)

### Figura 4 - Lista de referências bibliográficas

Caso a referência, daquele tipo, não esteja presente na lista, o botão "criar" (Figura 4) irá abrir uma tela para o cadastramento de uma nova referência daquele tipo, como o exemplo da Figura 5.

#### Nova Referência de Livro

Mais de 3 autores

Autor\*

Segundo Autor

Terceiro Autor

Número da edição

Local (Cidade)\*

Volumes ou páginas

Não informar

Número de Páginas

Número de Volumes

Título\*

Subtítulo

Ano (aaaa)\*

Editora\*

**\*Atributos Obrigatórios**

[Salvar mudanças](#) [Cancelar e voltar](#)

### Figura 5 - Nova referência

## 2.3 Tipos de referências

### 2.3.1 Livros

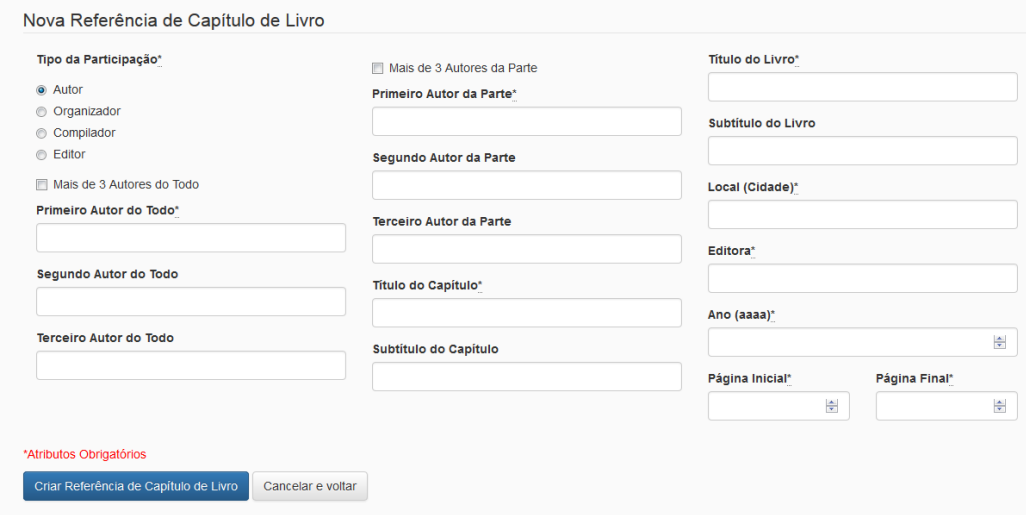
Como explicitado no capítulo anterior, uma lista de livros será apresentada conforme a Figura 4, onde os dados podem ser editados ou excluídos. Caso uma nova referência seja necessária, o botão "Criar" (Figura 4) deve ser pressionado para a inclusão de uma nova referência.

Os campos disponíveis e obrigatórios para o tipo Livros estão exemplificados na Figura 5.

## 2.3.2 Capítulos de livros

O tipo de referência "Capítulo de Livro" está relacionado à citação de apenas uma parte do livro no texto acadêmico.

Seus campos são apresentados na Figura 6.



Novo Referência de Capítulo de Livro

**Tipo da Participação\***

- Autor
- Organizador
- Compilador
- Editor

Mais de 3 Autores do Todo

Mais de 3 Autores da Parte

**Primeiro Autor da Parte\***

**Segundo Autor da Parte**

**Terceiro Autor da Parte**

**Título do Capítulo\***

**Subtítulo do Capítulo**

**Primeiro Autor do Todo\***

**Segundo Autor do Todo**

**Terceiro Autor do Todo**

**Título do Livro\***

**Subtítulo do Livro**

**Local (Cidade)\***

**Editora\***

**Ano (aaaa)\***

**Página Inicial\***

**Página Final\***

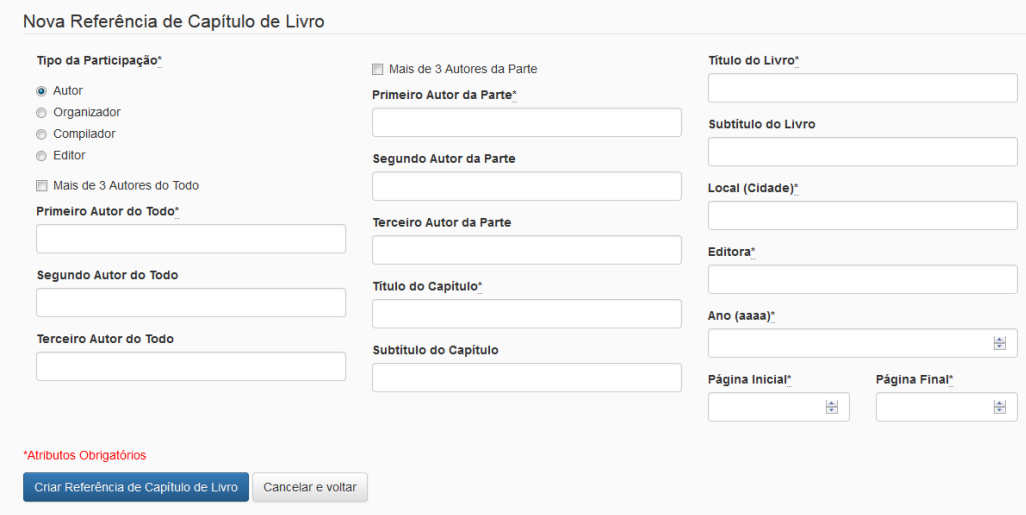
\*Atributos Obrigatórios

Figura 6 - Campos da Referência do tipo Capítulos de Livros

## 2.3.3 Artigos

O tipo de referência "Artigos" está relacionado à citação de artigos no texto acadêmico.

Seus campos são apresentados na Figura 7.



Novo Referência de Capítulo de Livro

**Tipo da Participação\***

- Autor
- Organizador
- Compilador
- Editor

Mais de 3 Autores do Todo

Mais de 3 Autores da Parte

**Primeiro Autor da Parte\***

**Segundo Autor da Parte**

**Terceiro Autor da Parte**

**Título do Capítulo\***

**Subtítulo do Capítulo**

**Primeiro Autor do Todo\***

**Segundo Autor do Todo**

**Terceiro Autor do Todo**

**Título do Livro\***

**Subtítulo do Livro**

**Local (Cidade)\***

**Editora\***

**Ano (aaaa)\***

**Página Inicial\***

**Página Final\***

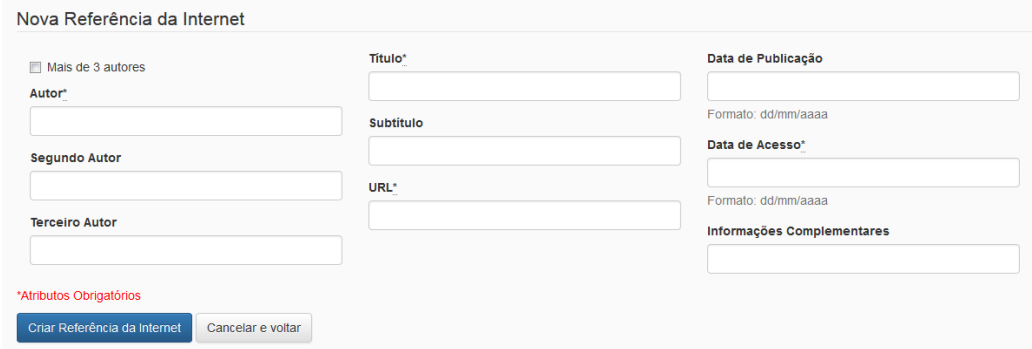
\*Atributos Obrigatórios

Figura 7 Campos da Referência do tipo Artigos

## 2.3.4 Internet

O tipo de referência "Internet" está relacionado à citação de documentos encontrados na internet para o texto acadêmico.

Seus campos são apresentados na Figura 8.



Novo Referência da Internet

Mais de 3 autores

**Autor\***

**Segundo Autor**

**Terceiro Autor**

**Título\***

**Subtítulo**

**URL\***

**Data de Publicação**

Formato: dd/mm/aaaa

**Data de Acesso\***

Formato: dd/mm/aaaa

**Informações Complementares**

\*Atributos Obrigatórios

**Figura 8 - Campos da Referência do tipo Internet**

Esse tipo de referência não pode ser utilizada para todo e qualquer documento disponível na internet. Algumas regras devem ser respeitadas.

Abaixo segue um conjunto de regras e exemplos de como utilizar (e como não utilizar) esse tipo de referência, apresentando detalhes de identificação de possíveis problemas e alternativas de cadastro no sistema.

### 2.3.4.1 O que é uma referência da Internet

É o documento disponível somente em meio eletrônico.

- <http://www.britannica.com/EBchecked/topic/567331/Stonehenge>
- <http://www.brasil.gov.br/ciencia-e-tecnologia/2011/04/populacao-idosa-no-brasil-cresce-e-diminui-numero-de-jovens-revela-censo>

Mesmo uma referência correta da internet, pode ser cadastrada de forma incorreta no Sistema de TCC. O exemplo abaixo apresenta um acervo digital, juntamente com as formas correta e incorreta de cadastramento no Sistema:

- Texto com link correto:
  - <https://ares.unasus.gov.br/acervo/handle/ARES/258>
- Texto com link errado:
  - [https://ares.unasus.gov.br/acervo/bitstream/handle/ARES/258/mod2\\_un1\\_oa2\\_Modelo\\_biomedico\\_e\\_Modelo\\_da\\_determinacao\\_social\\_da\\_doenca.zip?sequence=1](https://ares.unasus.gov.br/acervo/bitstream/handle/ARES/258/mod2_un1_oa2_Modelo_biomedico_e_Modelo_da_determinacao_social_da_doenca.zip?sequence=1)

### 2.3.4.2 O que não é uma referência da Internet

Não são referências da Internet os seguintes documentos:

- PDF ou link que contenha uma Portaria do Ministério da Saúde do Brasil. Essa referência deve ser cadastrada como Legislativo:

- [http://bvsmms.saude.gov.br/bvs/saudelegis/gm/2011/prt2488\\_21\\_10\\_2011.html](http://bvsmms.saude.gov.br/bvs/saudelegis/gm/2011/prt2488_21_10_2011.html)
  - É uma referência do Legislativo.
- PDF ou link que contenha um artigo. Essa referência deve ser cadastrada como Artigo:
  - <http://gsp.cursoscad.ufsc.br/wp/wp-content/uploads/2013/02/Anais-GSP-Vol-1-Artigo-9.pdf>
    - É um artigo.
  - <http://www.ugr.es/~recfpro/rev102COL2port.pdf>
    - É um artigo.
  - [http://www.scielo.br/scielo.php?script=sci\\_arttext&pid=S1413-81232007000200022&lng=pt&nrm=iso](http://www.scielo.br/scielo.php?script=sci_arttext&pid=S1413-81232007000200022&lng=pt&nrm=iso)
    - É um artigo.
- PDF ou link que contenha um livro. Essa referência ser cadastrada como Livro. **Se no conteúdo do documento houver um ISBN então é um livro!**
  - [http://bvsmms.saude.gov.br/bvs/publicacoes/politica\\_nacional\\_educacao\\_permanente\\_saude.pdf](http://bvsmms.saude.gov.br/bvs/publicacoes/politica_nacional_educacao_permanente_saude.pdf)
    - É um livro: ISBN 978-85-334-1490-7
  - <http://conselho.saude.gov.br/biblioteca/livros/cartaaosusuarios01.pdf>.
    - É um livro: ISBN 85-334-1102-2
  - [http://bvsmms.saude.gov.br/bvs/publicacoes/manual\\_atencao\\_mulher\\_climaterio.pdf](http://bvsmms.saude.gov.br/bvs/publicacoes/manual_atencao_mulher_climaterio.pdf).
    - É um livro: ISBN 978-85-334-1486-0
- PDF ou link que contenha um conteúdo que, ao acessar, o usuário deva ser autenticado, isto é, se a pessoa que consultar o link tenha que digitar algum usuário ou senha.
  - <https://unasus2.moodle.ufsc.br/course/view.php?id=99>
    - Essa referência não pode ser usada como referência da internet.
  - [https://unasus2.moodle.ufsc.br/pluginfile.php/10160/mod\\_resource/content/2/Unidade%201/top1\\_1.html](https://unasus2.moodle.ufsc.br/pluginfile.php/10160/mod_resource/content/2/Unidade%201/top1_1.html)
    - Essa referência não pode ser usada como referência da internet.
  - [https://unasus2.moodle.ufsc.br/pluginfile.php/9909/mod\\_resource/content/7/epidemiologia\\_com\\_ficha.pdf](https://unasus2.moodle.ufsc.br/pluginfile.php/9909/mod_resource/content/7/epidemiologia_com_ficha.pdf)
    - Essa referência não pode ser usada como referência da internet.

- Documento ou link que gere um nome aleatório a cada acesso:
  - <http://www.scielo.br/pdf/cfs/v7n1a04.pdf>
- Documento ou link que gerado conforme a autenticação do usuário (como é o caso do TCC atual):
  - <https://tcc.unasus.ufsc.br/tccs/9999/generate.pdf>
- Documento ou link que contenha uma tese, dissertação, monografia, ou TCC.
  - [http://www.essex.ensino.eb.br/doc/PDF/PCC\\_2008\\_CFO\\_PDF/CD69%201%B0%20Ten%20AL%20Leonardo%20Sangaleti.pdf](http://www.essex.ensino.eb.br/doc/PDF/PCC_2008_CFO_PDF/CD69%201%B0%20Ten%20AL%20Leonardo%20Sangaleti.pdf)
    - Essa referência ser cadastrada como Teses e monografias.

### 2.3.5 Legislativo

O tipo de referência "Legislativo" está relacionado à citação de documentos legais ou normas técnicas no texto acadêmico.

Seus campos são apresentados na Figura 9.

**Nova Referência do Legislativo**

Jurisdição ou Cabeçalho\*

Editora\*

Título\*

Ano\*

Edição\*

Total de Páginas\*

Local (Cidade)\*

\*Atributos Obrigatórios

**Figura 9 - Campos da Referência do tipo Legislativo**

No cadastramento de referências do legislativo, pode-se destacar o detalhamento de alguns campos:

- Jurtisdição ou Cabeçalho:
  - Jurisdição: deve ser País ou estado ou município Ex.: Brasil ou Santa Catarina ou Florianópolis
  - Cabeçalho da Entidade (no caso de norma): Nome da Entidade Ex.: "Associação Brasileira de Normas Técnicas" ou "Comissão Nacional de Energia Nuclear" ou "Agência Nacional de Energia Elétrica"

## 2.3.6 Teses, Dissertações, Monografias E TCCs

O tipo de referência "Legislativo" está relacionado à citação de documentos legais ou normas técnicas no texto acadêmico.

Seus campos são apresentados na Figura 10.

Nova Referência de Teses, Dissertações, Monografias E TCCs

Mais de 3 autores

**Primeiro Autor\***

**Segundo Autor**

**Terceiro Autor**

**Tipo\***

Tese  
 Dissertação  
 Monografia  
 TCC

**Grau\***

**Título\***

**Subtítulo**

**Capítulo**

**Folhas/Volumes\***

Volumes  
 Folhas

**Local (Cidade)\***

**Instituição\***

**Curso\***

**Departamento**

**Ano de Entrega\***

**Ano de Defesa\***

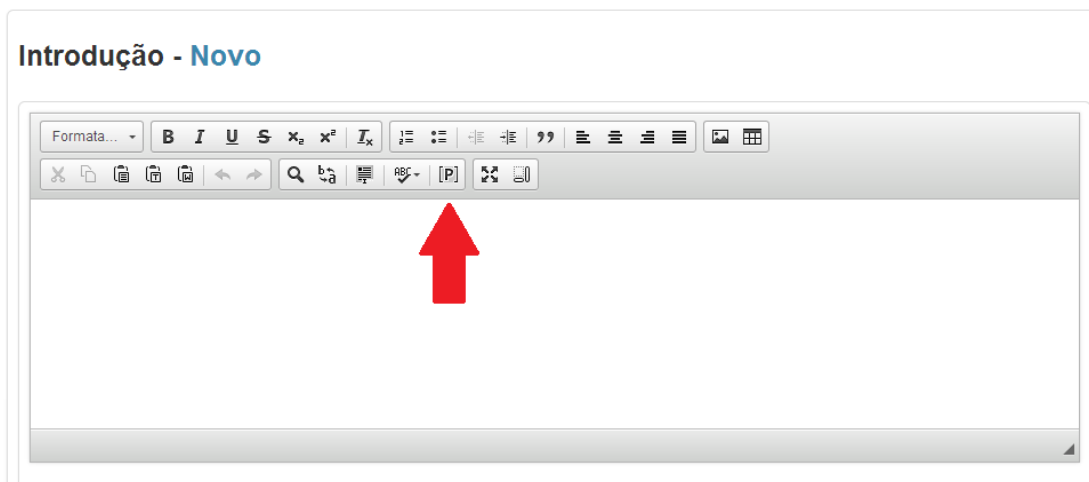
\*Atributos Obrigatórios

**Figura 10 - Campos da Referência do tipo Teses, Monografias e TCCs**

## 3. Citação

### 3.1 Inclusão da citação no texto

Para uma citação ser incluída no texto, anteriormente uma referência deve ser criada. Em seguida o botão [P] deve ser pressionado, conforme destaque em vermelho na Figura 11.

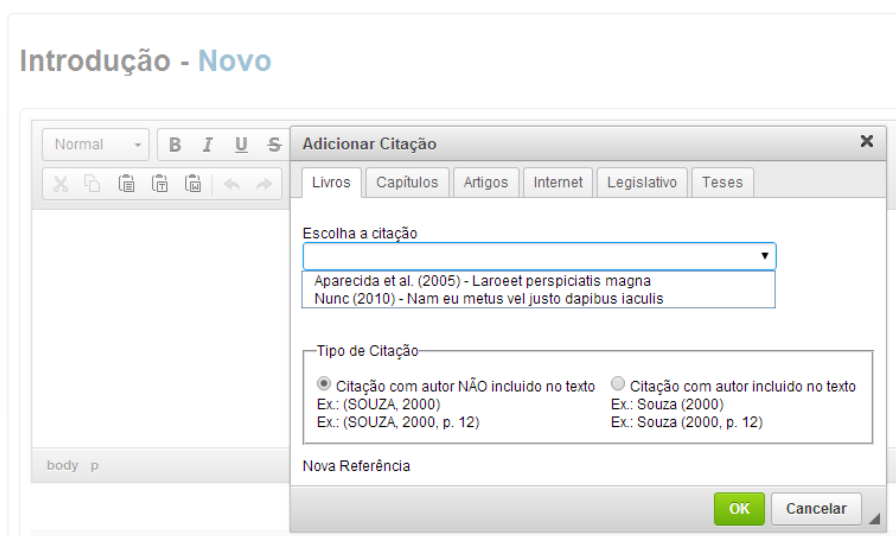


**Figura 11 - Como inserir uma citação no texto**

Dessa forma uma tela contendo todos os tipos de referências será apresentada. Em seguida deve-se escolher o tipo de referência.

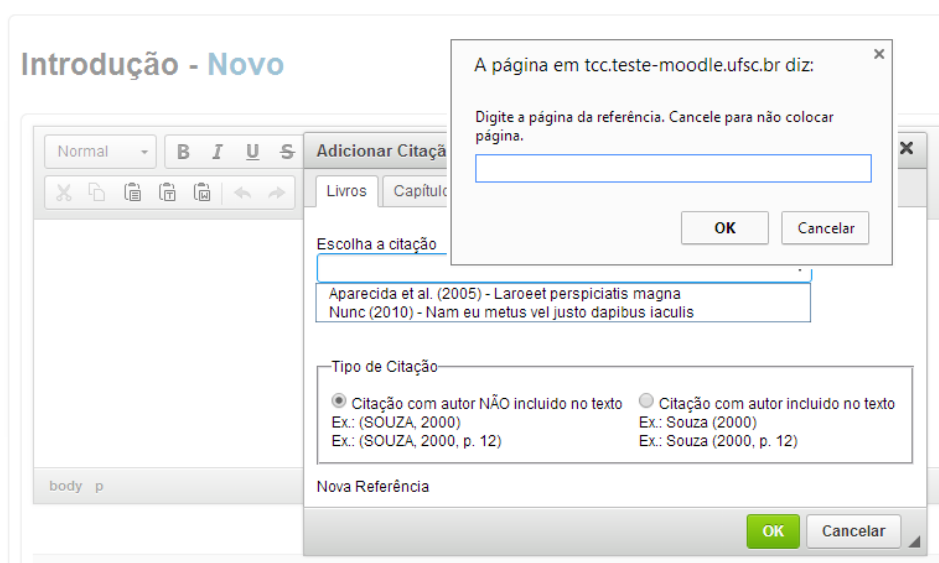
Os passos seguintes, dentro do tipo de referência escolhido, deverão ser seguidos para a inserção da citação desejada no texto:

1. Escolher a citação, dentre a lista das referências já cadastradas, conforme Figura 12.



**Figura 12 - Lista de referências para a citação**

2. Escolher o "Tipo da citação" [Citação com autor NÃO incluído no texto /Citação com autor incluído no texto], também exemplificado na Figura 12.
3. Pressionar o botão "OK"
4. Caso a referência possa ter um número de página, será apresentada uma tela pedindo o número da página a ser colocada na citação (Figura 13).
  - A página fará parte somente da citação inserida no texto, e não da referência cadastrada.
  - Cada citação poderá conter uma numeração de página diferenciada.

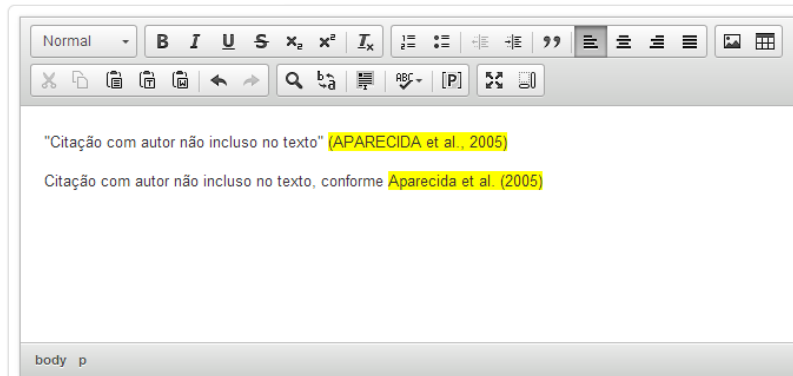


**Figura 13 - Página na citação do texto do TCC**

5. Se colocar o número da página e pressionar o botão OK (Figura 13), então a citação será criada com o número da página.
6. Se deixar em branco o número da página e pressionar o botão OK (Figura 13), então a citação será criada sem o número da página.

Quando uma citação é inserida no texto ela é marcada de forma diferenciada, grifada com fundo amarelo, conforme a Figura 14.





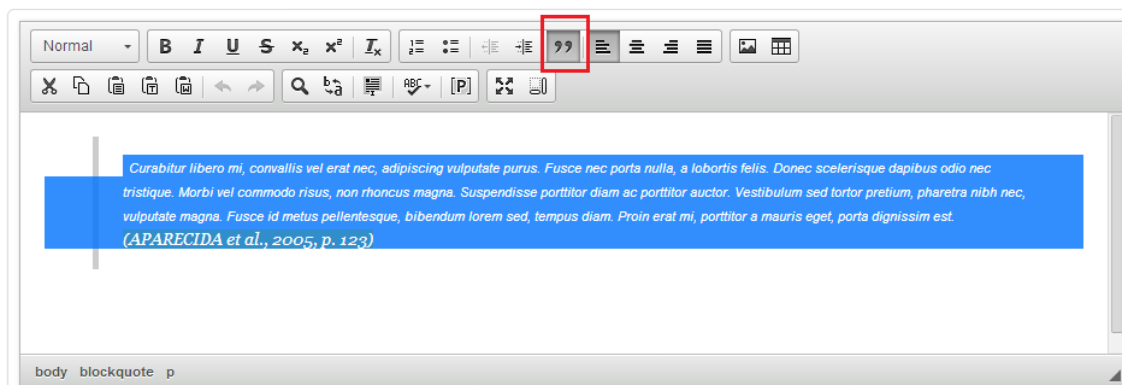
**Figura 14 - Apresentação da citação no texto**

### 3.1.1 Citação direta longa (com recuo)

Quando o texto citado diretamente, isto é, copiado do autor, contiver mais de três linhas, deve ser destacado do corpo do texto, com um recuo apropriado.

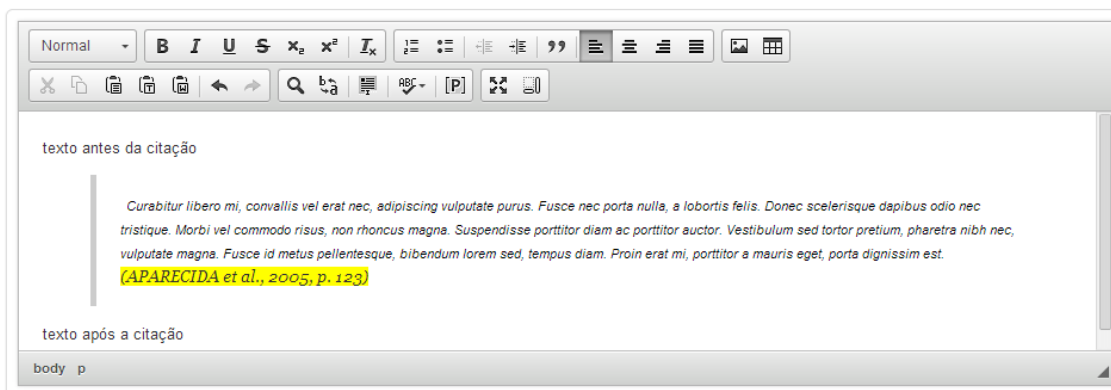
A formatação da impressão será norteadas pelos padrões ABNT. Para que essa formatação seja utilizada no recuo de citação direta longa, o texto deve:

- NÃO estar entre aspas duplas ou simples
- ser selecionado e pressionada a formatação "Citação" (destacado em vermelho na Figura 15)
- apresentar a citação, gerada pelo Sistema, ao final do texto



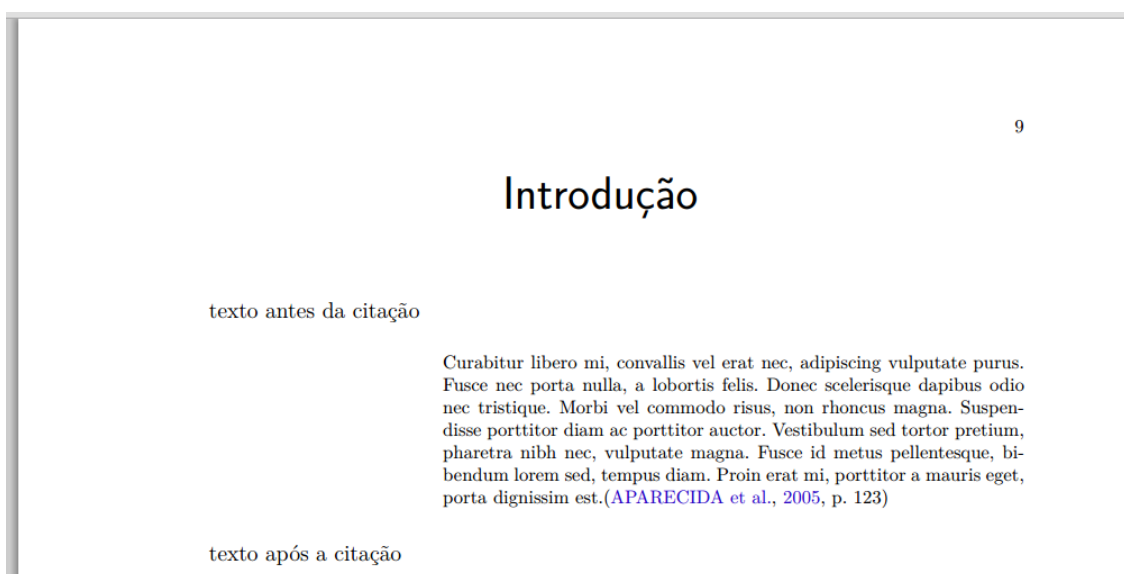
**Figura 15 - Exemplo de configuração de citação direta longa**

A Figura 16 apresenta o formato final de uma citação indireta longa, enfatizando seu destaque (deslocado o texto à esquerda e em itálico) e apresentando como ficará o texto da citação, o texto antes e texto depois da citação. Vale salientar que a citação da referência também deverá ser apresentada em fundo amarelo, para ser válida durante a geração do PDF, como uma referência cadastrada.



**Figura 16 - Exemplo de texto com citação longa**

A impressão da citação no TCC será conforme a Figura 17.



**Figura 17 - Impressão da citação indireta longa**

### 3.1.2 Citação de nomes compostos

Em alguns casos da ABNT é necessário que mais de um nome seja utilizado como "âncora" na citação, como, por exemplo, sobrenome composto com o grau de parentesco:

- SILVA JÚNIOR, J. Os países do 3º mundo. 3. ed. São Paulo: Moderna, 1989. 159p.

Ou obras de responsabilidade de entidade (órgãos governamentais, empresas, associações, congressos, seminários, etc.) têm entrada pelo seu próprio nome, por extenso:

- UNIVERSIDADE DE SÃO PAULO. Catálogo de teses da Universidade de São Paulo, 1992. São Paulo, 1993. 467 p.

Nestes casos deve-se entrar em contato com o coordenador de AVEA (Coordenador de Ambiente Virtual de Ensino e Aprendizagem) informando o caso em que o nome composto será utilizado:

- Sufixo: Irá colocar na citação, além do sufixo o nome anterior. Ex.: "SILVA FILHO", onde Filho é o sufixo
- Normal: Irá colocar na citação o nome cadastrado completo. Ex.: "UNIVERSIDADE DE SÃO PAULO", onde "Universidade de São Paulo" é o nome a ser cadastrado.

Assim que o coordenador de AVEA realizar o cadastro, o sistema apresentará o comportamento desejado na impressão do TCC, em relação aos nomes compostos.

### 3.2 Exclusão da citação no texto

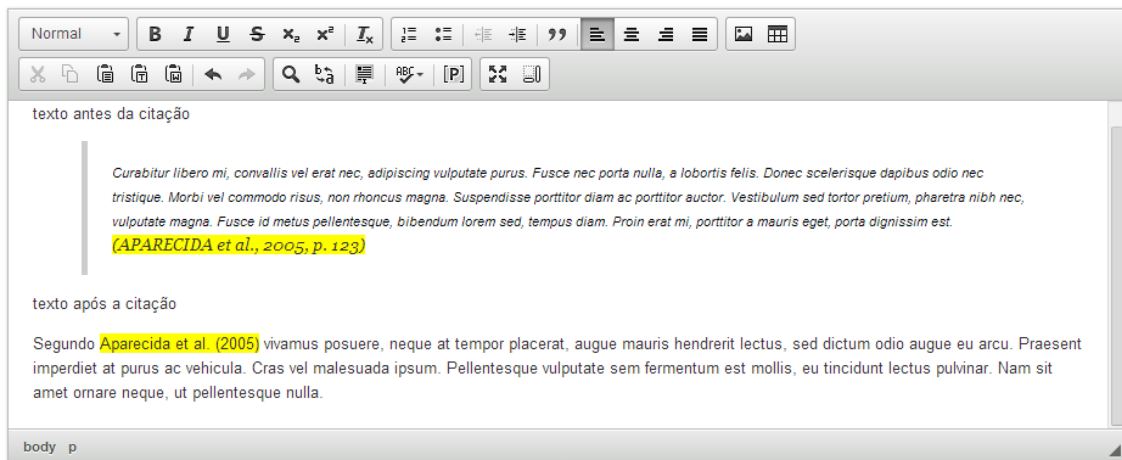
Para excluir uma citação, basta posicionar o cursor no caractere logo antes da citação e pressionar o botão "delete" do teclado. Com isso a marcação em fundo amarelo, representando a citação, deverá ser suprimida do texto.

Pressionado o "delete", somente aquela citação no texto será apagada. A referência que gerou a citação permanecerá intacta, assim como todas as outras citações, da mesma referência, no texto.

### 3.3 Alteração da citação no texto

Não há como alterar uma citação no texto, isto é, se algum dado "chave", como o sobrenome do autor ou o ano da referência, for alterado no cadastro, isso não refletirá no texto da reflexão.

Para exemplificar usaremos os dados do livro da Figura 18.



**Figura 18 - Citação inserida**

Caso haja a necessidade de apresentar a alteração no texto, toda a referência antiga (com os dados chave, antigos) deverá ser excluída, e posteriormente inserida novamente, contendo os novos dados.

Para exemplificar esse caso, o ano da citação usada na Figura 18 será alterado de 2005 para 2006, conforme Figura 19.

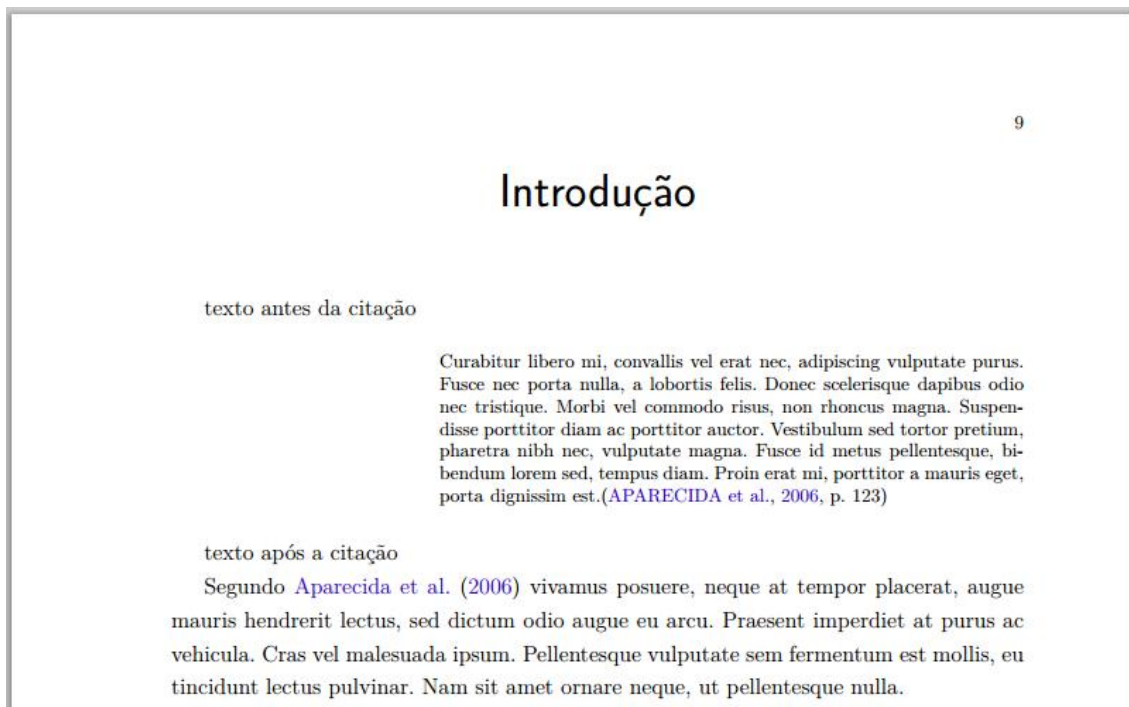
<input checked="" type="checkbox"/> Mais de 3 autores	Número da edição	Título*
Autor*	<input type="text"/>	<input type="text" value="Laroeet perspiciatis magna"/>
<input type="text" value="Maria Aparecida"/>	Local (Cidade)*	Subtítulo
Segundo Autor	<input type="text" value="São Paulo"/>	<input type="text" value="Aliquam a montes"/>
<input type="text"/>	Volumes ou páginas	Ano (aaaa)*
Terceiro Autor	<input type="radio"/> Não informar	<input type="text" value="2006"/>
<input type="text"/>	<input checked="" type="radio"/> Número de Páginas	Editora*
	<input type="radio"/> Número de Volumes	<input type="text" value="Fermentum"/>
	<input type="text" value="523"/>	

\*Atributos Obrigatórios

Salvar mudanças

**Figura 19 - Alterando a data de uma referência**

Contudo isso não será um problema para a impressão do TCC, pois uma referência interna será utilizada para a busca dos dados cadastrados para aquela referência e a impressão será conforme os dados presentes no cadastro. Nesse exemplo, mesmo sem alterar qualquer citação no texto (Figura 18) a impressão será correta (Figura 20) e será ajustada para apresentar os dados contidos no cadastramento da referência citada (Figura 19).



**Figura 20 - Impressão da citação com a referência alterada**

## 4. Créditos

---

- Gerente de Desenvolvimento/Analista Sênior:
  - Roberto Silvino da Cunha - [roberto.silvino@ufsc.br](mailto:roberto.silvino@ufsc.br)
- Analista Master:
  - Gabriel Gonçalves Nunes Mazetto - [brodock@gmail.com](mailto:brodock@gmail.com)
- Desenvolvedor:
  - Bruno Freitas Alves dos Santos - [brunoufsc@gmail.com](mailto:brunoufsc@gmail.com)
  - Bruno Saibro Silveira - [djbrunosilveira@gmail.com](mailto:djbrunosilveira@gmail.com)
  - Fábio César Ariati - [fabiocariati@gmail.com](mailto:fabiocariati@gmail.com)
  - Jorge Almeida Bastos Júnior - [jorgealmeidajunior@gmail.com](mailto:jorgealmeidajunior@gmail.com)
  - Luiz Henrique Américo Salazar - [lhenriquesalazar@yahoo.com.br](mailto:lhenriquesalazar@yahoo.com.br)
  - Osmar Floriano Guimarães de Oliveira - [caca.ufsc@gmail.com](mailto:caca.ufsc@gmail.com)
  - Wagner Daufenbach do Amaral - [wagnerdamaral@gmail.com](mailto:wagnerdamaral@gmail.com)